

# Snappin' Sisters

## Mission : a cappella

### Les Sisters

Marie-Pascale Bizot, Fanny du Bled, Sara Colonna,  
Alexandra Enjalbert, Laure Guiraud, Eunice Mendes.

**Durée** 1 heure 15 environ.

**Temps d'installation et de balance** 3 à 4 heures.

**Dimensions de la scène** Largeur 6m, Profondeur 4,50m avec un rideau de fond de scène noir, escalier ou accès facile à la scène.

Mise à disposition d'une loge avec miroir et toilettes.

### Technique son

Un **technicien son** devra être **disponible pour le réglage de la sonorisation et pour la réalisation du spectacle.**

Système de diffusion adapté au lieu du concert.

Table de mixage 10 entrées avec compresseur et reverb (plate) et 2 auxiliaires différents pour les retours (1 pour les bains de pieds, 1 pour les sides)

6 micros HF Shure SLXD2 / SM58 (fournis)

6 pieds de micros socle rond (fournis)

4 micros statiques en devant de scène pour capter les claquements de doigts et autres percussions corporelles

2 retours en side (mix identique )

3 retours en bain de pied (mix identique )

### Technique lumière et scène

Merci de respecter au mieux le plan de feux/scène ci-joint

Une console de lumière adaptée au matériel demandée. (Grand MA, Avolite, Sunlite, Congo etc)

Une machine à brouillard sera disposée afin que le brouillard couvre l'ensemble de la scène.

Un **technicien lumière** devra être **disponible pour les réglages des lumières et pour la réalisation du spectacle.**

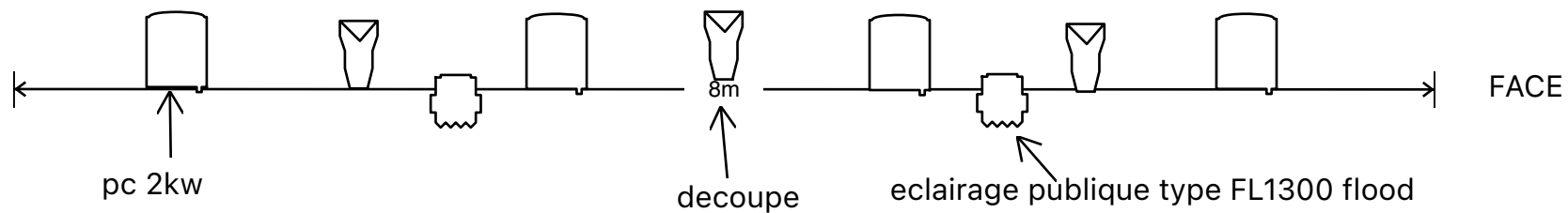
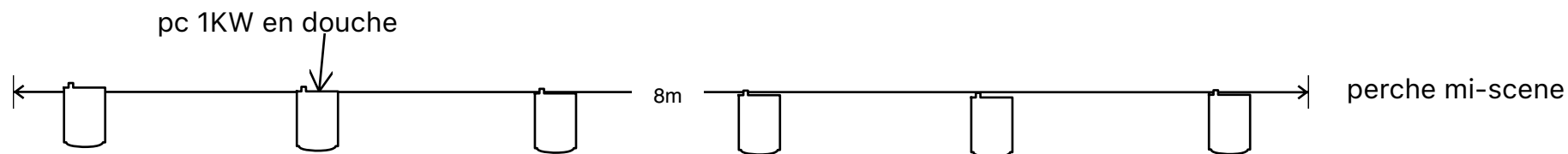
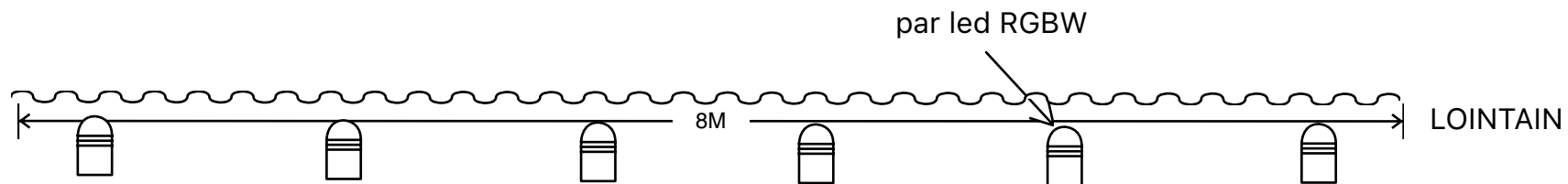
2 adressages différents entre les par led du sol et du lointain.

### Sécurité

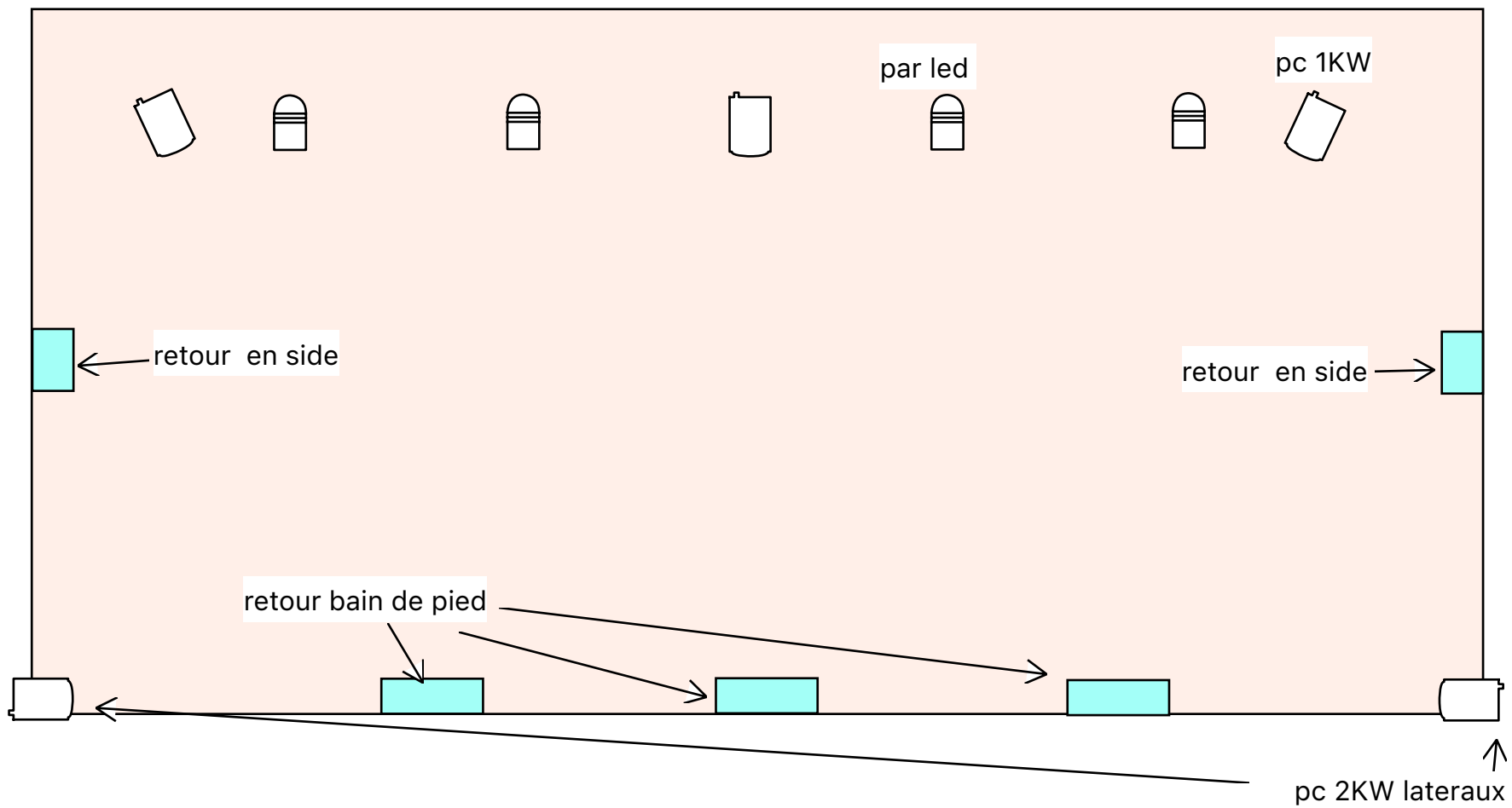
La scène sera reliée à la terre. Si nécessaire, prévoir la présence du service de sécurité afin de désactiver les détecteurs de fumée (SIAP) pour la machine à brouillard. Le matériel devra être monté en respectant la réglementation en vigueur sur la sécurité.

# Plan de feux Snappin' Sisters








perches



SOL



# legende

	PAR LED	10		retours	6
	PC 1KW	9		rideau noir	1
	DECOUPE	3			
	BLINDER	2			
	PC 2KW	6			